

bover

BOVER IL·LUMINACIÓ & MOBILIARI SL

Avinguda Catalunya, 173
Pol. Ind. Sud
08440 Cardedeu
Barcelona · Spain

Tels.: +34 93 871 31 52 / +34 93 844 47 54
Fax: +34 93 846 20 89
e-mail: info@bover.es
e-mail: export@bover.es
www.bover.es

Luminaria apta para exterior. IP55
Factor de potencia: > 0,9
Tensión de entrada: 110/240V-50/60Hz
Proceso impermeable + pintura Qualitec
Light for outdoor. IP55
Power factor: > 0,9
Input voltage: 110/240V-50/60Hz
Weathering process + exterior painting Qualitec

DATOS TÉCNICOS / TECHNICAL DATA

LED 9W

Suitable for mounting on normally flammable surfaces.

Aparato preparado para el montaje directo sobre superficies normalmente inflamables.

All products are manufactured according to the set safety and electromagnetism standards of Europe: EN 60598-1, EN 60598-2-1, EN 60598-2-4 and marked CE.

Todos los productos están fabricados siguiendo las normas de seguridad y electromagnetismo de Europa: EN 60598-1, EN 60598-2-1, EN 60598-2-4 y marcado CE.

Only basic insulation accessible conductors are grounded.
Grounding: compulsory.

Toma de tierra: Obligatoria

Solo aislamiento básico. Las partes accesibles están conectadas a una toma de tierra.

GAROTA - PF/ 01

ALEX FERNÁNDEZ CAMPS
&
GONZALO MILÀ



Instrucciones de montaje
Assembly instructions

INSTRUCCIONES DE LIMPIEZA
CLEANING INSTRUCTIONS

No emplear alcohol ni disolventes, utilizar un paño suave.
Do not use alcohol or solvents, use only a soft cloth.

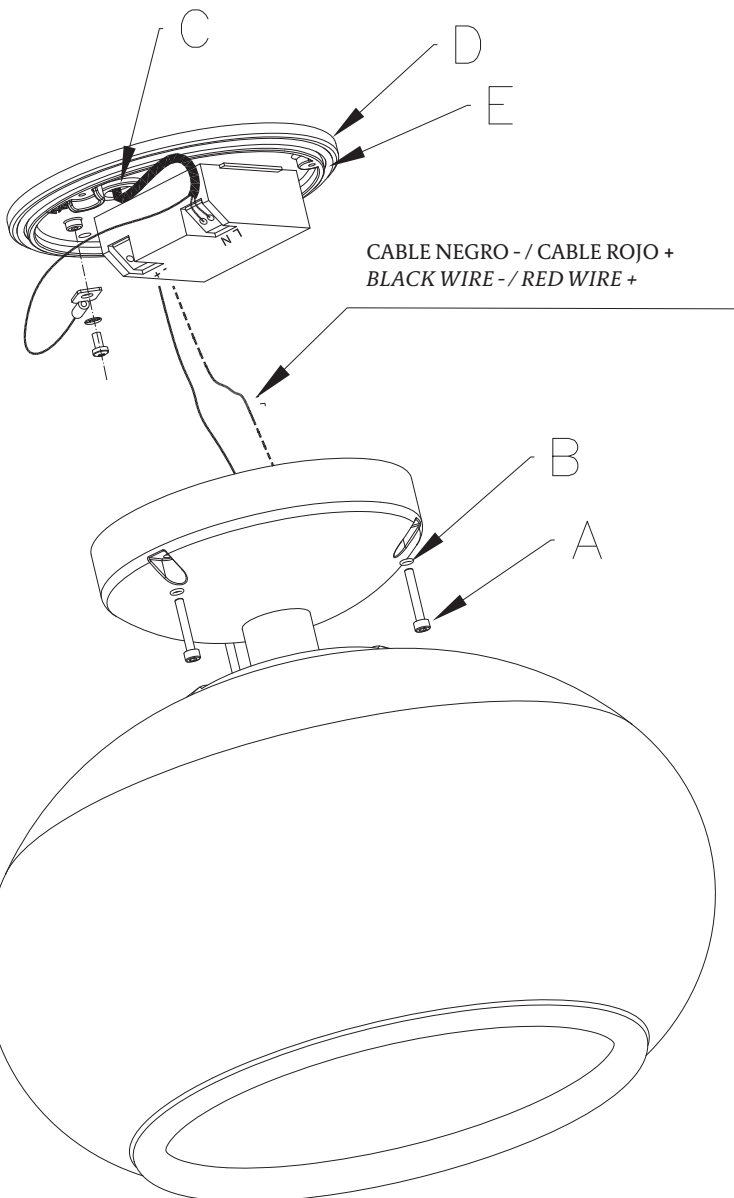
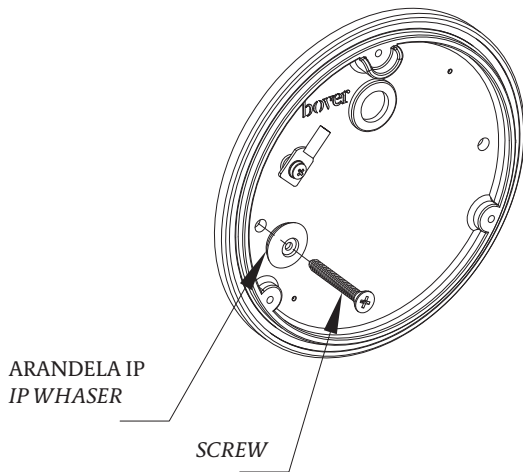
Este producto ha sido sometido a las pruebas de seguridad eléctrica: continuidad, aislamiento, rigidez dieléctrica y toma tierra.
This product has been subjected to the electrical safety test for: continuity, insulation, dielectric strength.

TESTS

LUMINARIA / LIGHT: GAROTA - PF / 01
TIPOLOGIA / TYPOLOGY: PLAFON - CEILING
ANO / YEAR: 2015

DATOS / DATA

DETALLE A / DETAIL A



AVISO / WARNING

Para el correcto funcionamiento y durabilidad de la luminaria se recomienda que la instalación sea realizada por un profesional.

For the unit to work correctly and to last longer, it is recommended that the installation is carried out by a professional.



IMPORTANTE / IMPORTANT

Desconectar la conexión de red antes de ser manipulada y realizar el cambio de bombilla sólo cuando se haya enfriado.

Disconnect from the mains before handling and only change the bulb when it has cooled down.



TORNILLERÍA INCLUIDA / FIXINGS INCLUDED

2 tacos, 2 arandelas IP, 2 tornillos 3.9x32 DIN 7982.

2 plugs, 2 IP whaser, 2 screws 3.9x32 DIN 7982.

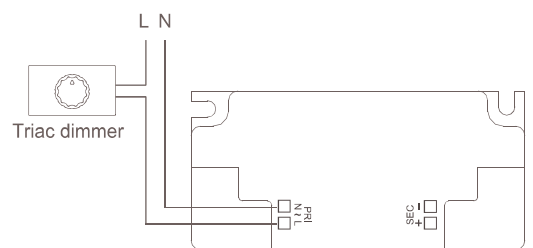


INSTRUCCIONES DE MONTAJE / ASSEMBLY INSTRUCTIONS

Desenroscar los tornillos A, retirar las juntas tóricas B. Desconectar los cables de la luminaria (negro / rojo). Perforar la membrana C, pasar el cable eléctrico de la instalación a través de ella y fijar el soporte D a la pared, ver DETALLE A. Conectar el cable eléctrico de la instalación directamente al driver, la sección máxima del cable 1,5 mm²; 16-20 AWG. Conectar los cables de la luminaria (negro / rojo) Verificar la junta tórica E, antes de montar la tapa, introducir la junta tórica B en los tornillos A, enroscar los tornillos.

Unscrew bolts A, take off O rings B. Disconnect luminaire's wires (black / red). Drill membrane C, take the electrical wire through it and adjust the bracket D to the wall, see Detail A. Connect the electrical wire directly to the driver. The wire cross-section is up to 1,5 mm²; 16-20 AWG. Connect luminaire's wires (black / red). Check O ring E before assembling the cover, enter it (B) in bolts A and screw them.

DIAGRAMA DE CABLEADO / WIRING DIAGRAM



NOTA DE AVISO / NOTE

En caso de deterioro o rotura del difusor o las juntas deben ser reemplazados, de lo contrario la luminaria perderá la protección.

In case of damage or breakage of the diffuser or joints they must be replaced, otherwise the lamp will lose protection.

NOTA / NOTE

Por las características de su proceso productivo, los LEDs incluidos en las luminarias pueden mostrar una ligera variación en el tipo de luz.

Due to LED manufacturing process characteristics, luminaires including this light source may have a slight variation in the light tone.